

Einzeltypenprogramm



**Modellbeschreibung:**

Gestell:	Metall, Hartholz und andere Holzwerkstoffe
Sitz:	Kaltschaum- bzw. Federkernpolsterung preisgleich wählbar ummantelt mit Polstervlies auf dauerelastischen Wellenfedern Boxspring-Polsterung / gegen Aufpreis lieferbar Taschenfederkern auf Bonell-Federkern mit hochwertigem Polyätherschaum ummantelt, mit Polstervlies auf dauerelastischen Wellenfedern
Rücken:	2 verschiedene Sitzhöhen preisgleich wählbar / 45 oder 47 cm hochelastische Polstergurte mit hochwertigem Kaltschaum Alle Typen sind im Rücken echt bezogen! (außer 3-Sitzer und 2,5-Sitzer mit und ohne Bettfunktion) ● = Rücken unecht - Rücken echt gegen Aufpreis lieferbar
Liegefläche:	mit hochwertigem Matratzendrell bezogen/ Metallgriff Liegefläche echt gegen Aufpreis
Bezugsstoff:	Modell ist nur einfarbig lieferbar

**ca. Maßangaben in cm**

Höhe:	85 oder 87
Tiefe:	100
Relaxtiefe:	175
Sitzhöhe:	45 oder 47
Sitzhöhe Boxspring:	+2
Sitztiefe	55
Armlehne:	21

Fußausführungen preisgleich - Höhe ca. 11 cm oder 13 cm

Hinweis zu den wählbaren Füßen:
 Fußhöhe 11 cm = Sitzhöhe 45 cm
 Fußhöhe 13 cm = Sitzhöhe 47 cm



Alufuß poliert
W014-M25



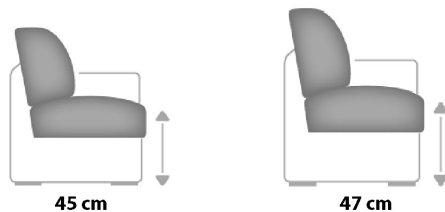
Alufuß schwarz
W014-M01



Massivholzfuß Kernbuche
W016-H06



Massivholzfuß Wildeiche geölt
W016-H07

Sitzhöhen preisgleich**Fadenausführungen preisgleich**

Doppelsteppnaht mit Kontrastfaden beige



Doppelsteppnaht ohne Kontrastfaden

Sitzqualitäten

Kaltschaum



Federkern



Boxspring / gegen Aufpreis + 2cm Sitzhöhe

Liegefläche Bettauszug



Bei Boxspring-Polsterung hat der Bettauszug eine geringe Maßabweichung in der Höhe zur Sitzfläche.

Bitte alle erforderlichen Vorgaben zu einer Bestellung beachten. Beginnen Sie Ihre Angaben mit der davorstehend linken Type. (Bitte Stellskizze mitsenden)

Die Nahtverarbeitung oder Notwendigkeit zusätzlicher/geänderter Nähte kann im Vergleich zwischen der Stoff-/Leder Ausführung unterschiedlich ausfallen. Faltenbildung ist ein normaler Prozess. Diese stellt keinen Qualitätsmangel dar, sondern ist modellbedingt gewollt und eine warentypische Eigenschaft. Alle Maßangaben sind ca. Maße und können geringfügig abweichen. Ausführungen der abgebildeten Modelle sowie deren Skizzen sind unverbindlich und können sich ändern. Technische Änderungen an unseren Produkten behalten wir uns vor. Gleiches gilt für Preisirrtümer. Maßgebend ist der aktuelle Stand der Kollektion. Die Liegeflächen-Maße (falls Schlaffunktion im Typenplan vorhanden) sind in Kombination von einem Querschläfer mit Armlehne und Spitzecke (SE) angegeben und ändern sich geringfügig in Kombination mit anderen Typen. Holz ist ein Naturprodukt und evtl. Farbabweichungen oder Maserungen können nicht beeinflusst werden und stellen keinen Reklamationsgrund dar.

Hinweis für Träger von Herzschrittmachern: Alle eingebauten Elektromotoren entsprechen den DIN- und VDE Vorschriften. Wir empfehlen, um eventuellen Problemen vorzubeugen, den Arzt zu befragen.

Beschreibung Funktionen

WallAway 1-motorisch (WA1)  - gegen Aufpreis

max. Belastbarkeit 120kg


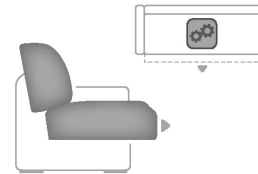
WallAway-Funktion pro Sitz wählbar2x Touch-Button
(seitlich links im Sitz)

Die Kopfstütze in die gewünschte Position einstellen. Durch Betätigen **des Touch-Buttons** fährt die Beinauflage auf Sitzhöhe und der Sitz zusätzlich einige cm nach oben, sowie nach vorne in eine Relax-Position, hierbei bleibt der Rücken wandfrei.

Der Rücken fährt nun anschließend weiter bis zur Liegeposition und der Sitz fährt in dieser Bewegung weiter mit nach vorne und oben. Der Rücken bleibt weiterhin wandfrei.

Individuelle Zusammenstellung der einzelnen Sitzfunktionen in den Typen möglich. (siehe Aufpreise)

Bitte denken Sie an die Bestellung der Kopfstütze!
Nicht mit VZMO in einem Sitz möglich.

Vorziehbank motorisch (VZMO)  - gegen Aufpreis

Der Sitz lässt sich individuell, motorisch bis zu ca. 19 cm nach vorne ausziehen. Bedienung per Touch-Button.

Nicht mit WA in einem Sitz möglich.











Handschalter (HS) - gegen Aufpreis



















für motorische Bedienung, nur in Sitzen mit Armlehne und in Verbindung mit motorischen Funktionen möglich








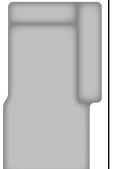

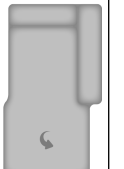

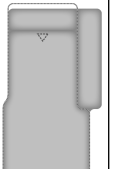
Akku für motorische WallAway Funktion - gegen Aufpreis











für kabellose Funktion im Sitz, nur in Verbindung mit WA1 möglich
 2,2Ah Li-ion











Nr.	Artikel	Bild	Beschreibung	Preise							
				10	12	14	16	18	20	22	
				Kaltschaum + Federkern	Kaltschaum + Federkern	Kaltschaum + Federkern	Kaltschaum + Federkern	Kaltschaum + Federkern	Kaltschaum + Federkern	Kaltschaum + Federkern	
Kombinationen				Boxspring	Boxspring	Boxspring	Boxspring	Boxspring	Boxspring	Boxspring	Boxspring
1	siehe Beschreibung		PKSL WA 1L 2,5LW = 2,5-Sitzer mit Armlehne, Premiumkopfstütze und motorischer WallAway-Funktion links; SEL = Spitzecke links 1XAhoFR KS = 1-Sitzer X mit Anstelhocker aufklappbar rechts und Kopfstütze								







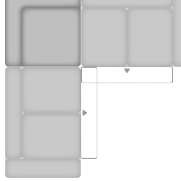
Nr.	Artikel	Bild	Nr.	Artikel	Bild	B	H	T	Beschreibung	Preise						
										10	12	14	16	18	20	22
										Kaltschaum + Federkern	Kaltschaum + Federkern	Kaltschaum + Federkern	Kaltschaum + Federkern	Kaltschaum + Federkern	Kaltschaum + Federkern	Kaltschaum + Federkern
Sofa / Canapé																
100	3					202	85 ODER 87	100	3-Sitzer							
100.1	3W					202	85 ODER 87	100	3-Sitzer, nur in Kombination mit * WA-Fkt. gegen Aufpreis - zweigeteilte Lieferung -							
117	2,5					176	85 ODER 87	100	2,5-Sitzer							
117.1	2,5W					176	85 ODER 87	100	2,5-Sitzer, nur in Kombination mit * WA-Fkt. gegen Aufpreis - zweigeteilte Lieferung -							
104	2					150	85 ODER 87	100	2-Sitzer, Rücken echt							
104.1	2W					150	85 ODER 87	100	2-Sitzer, Rücken echt; nur in Kombination mit * WA-Fkt. gegen Aufpreis - zweigeteilte Lieferung -							
Sessel																
109	1					96	85 ODER 87	100	Sessel, Rücken echt							
109.1	1W					96	85 ODER 87	100	Sessel, Rücken echt nur in Kombination mit * WA-Fkt. gegen Aufpreis; - nicht auf Rollen möglich -							
Abschlusselement																
200	3L		201	3R		181	85 ODER 87	100	3-Sitzer, Armlehne links oder rechts;							

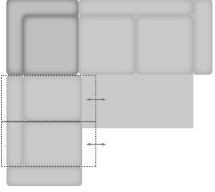
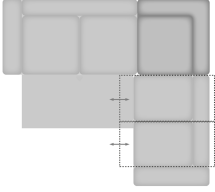
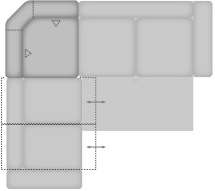
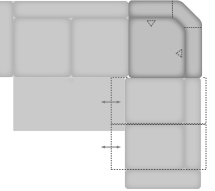


Nr.	Artikel	Bild	Nr.	Artikel	Bild	B	H	T	Beschreibung	Preise							
										10	12	14	16	18	20	22	
										Kaltschaum + Federkern	Kaltschaum + Federkern	Kaltschaum + Federkern	Kaltschaum + Federkern	Kaltschaum + Federkern	Kaltschaum + Federkern	Kaltschaum + Federkern	
										Boxspring	Boxspring	Boxspring	Boxspring	Boxspring	Boxspring	Boxspring	
200.1	3LW		201.1	3RW		181	85 ODER 87	100	3-Sitzer, Armlehne links oder rechts; nur in Kombination mit * WA-Fkt. gegen Aufpreis - zweigeteilte Lieferung -								
206	2,5L		207	2,5R		155	85 ODER 87	100	2,5-Sitzer, Armlehne links oder rechts								
206.1	2,5LW		207.1	2,5RW		155	85 ODER 87	100	2,5-Sitzer, Armlehne links oder rechts; nur in Kombination mit * WA-Fkt. gegen Aufpreis - zweigeteilte Lieferung -								
208	2L		209	2R		129	85 ODER 87	100	2-Sitzer, Armlehne links oder rechts, Rücken echt								
208.1	2LW		209.1	2RW		129	85 ODER 87	100	2-Sitzer, Armlehne links oder rechts, Rücken echt; nur in Kombination mit * WA-Fkt. gegen Aufpreis - zweigeteilte Lieferung -								
286	AhoL2		287	2AhoR		170	85 ODER 87	100	2-Sitzer, Anstelhocker links oder rechts, Rücken echt								
294	AhoFL2		295	2AhoFR		170	85 ODER 87	100	2-Sitzer, Anstelhocker aufklappbar links oder rechts, Rücken echt								
562	AhoL1X		563	1XAhoR		130	85 ODER 87	100	1-Sitzer X, Anstelhocker links oder rechts, Rücken echt								
564	AhoFL1X		565	1XAhoFR		130	85 ODER 87	100	1-Sitzer X, Anstelhocker aufklappbar links oder rechts, Rücken echt								










Nr.	Artikel	Bild	Nr.	Artikel	Bild	B	H	T	Beschreibung	Preise							
										10	12	14	16	18	20	22	
										Kaltschaum + Federkern	Kaltschaum + Federkern	Kaltschaum + Federkern	Kaltschaum + Federkern	Kaltschaum + Federkern	Kaltschaum + Federkern	Kaltschaum + Federkern	
										Boxspring	Boxspring	Boxspring	Boxspring	Boxspring	Boxspring	Boxspring	
290	AhoL1		291	1AhoR		118	85 ODER 87	100	1-Sitzer, Anstelhocker links oder rechts, Rücken echt								
298	AhoFL1		299	1AhoFR		118	85 ODER 87	100	1-Sitzer, Anstelhocker aufklappbar links oder rechts, Rücken echt								
556	AhoL		557	AhoR		62	45 ODER 47	100	Anstelhocker links oder rechts, nicht direkt an Ecken, nicht separat stellbar, nur in Verbindung mit Elementen mit WA-Fkt. möglich								
338	CanL		339	CanR		89	85 ODER 87	170	Canape, Armlehne links oder rechts, Rücken echt - nur in Verbindung mit Elementen MIT Bettfunktion und Elementen OHNE WA-Fkt. oder VZMO möglich -								
340	CanFL		341	CanFR		89	85 ODER 87	170	Canape mit aufklapbarem Bettkasten, Armlehne links oder rechts, Rücken echt - nur in Verbindung mit Elementen MIT Bettfunktion und Elementen OHNE WA-Fkt. oder VZMO möglich -								
378	CanMoLL		379	CanMoLiR		89	85 ODER 87	170 - 202	Canape mit motorischer Verstellbarkeit bis zur abgeschrägten Liegeposition (Bedienung per Handschalter), Armlehne links oder rechts, Rücken echt - nur in Verbindung mit Elementen MIT Bettfunktion und Elementen OHNE WA-Fkt. oder VZMO-Fkt. möglich -								






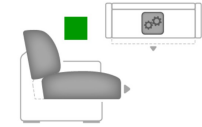

Nr.	Artikel	Bild	Nr.	Artikel	Bild	B	H	T	Beschreibung	Preise						
										10	12	14	16	18	20	22
										Kaltschaum + Federkern	Kaltschaum + Federkern	Kaltschaum + Federkern	Kaltschaum + Federkern	Kaltschaum + Federkern	Kaltschaum + Federkern	Kaltschaum + Federkern
										Boxspring	Boxspring	Boxspring	Boxspring	Boxspring	Boxspring	Boxspring
314	CanGL		315	CanGR		94	85 ODER 87	170	Canape gerade, Armlehne links oder rechts, Rücken echt - nur in Verbindung mit Elementen OHNE Bettfunktion und Elementen MIT WA-Fkt. oder VZMO möglich -							
316	CanGFL		317	CanGFR		94	85 ODER 87	170	Canape gerade mit aufklappbarem Bettkasten, Armlehne links oder rechts, Rücken echt - nur in Verbindung mit Elementen OHNE Bettfunktion und Elementen MIT WA-Fkt. oder VZMO möglich -							
380	CanGMoLIL		381	CanGMoLIR		94	85 ODER 87	170 - 202	Canape gerade mit motorischer Verstellbarkeit bis zur abgeschrägten Liegeposition (Bedienung per Handschalter), Armlehne links oder rechts, Rücken echt - nur in Verbindung mit Elementen OHNE Bettfunktion und Elementen MIT WA-Fkt. oder VZMO-Fkt. möglich -							
324	CanXL		325	CanXR		103	85 ODER 87	170	Canape X Armlehne links oder rechts, Rücken echt - nur in Verbindung mit Elementen MIT Bettfunktion und Elementen OHNE WA-Fkt. oder VZMO möglich -							
328	CanXFL		329	CanXFR		103	85 ODER 87	170	Canape X mit aufklappbarem Bettkasten, Armlehne links oder rechts, Rücken echt - nur in Verbindung mit Elementen MIT Bettfunktion und Elementen OHNE WA-Fkt. oder VZMO möglich -							







Nr.	Artikel	Bild	Nr.	Artikel	Bild	B	H	T	Beschreibung	Preise						
										10	12	14	16	18	20	22
										Kaltschaum + Federkern	Kaltschaum + Federkern	Kaltschaum + Federkern	Kaltschaum + Federkern	Kaltschaum + Federkern	Kaltschaum + Federkern	Kaltschaum + Federkern
										Boxspring	Boxspring	Boxspring	Boxspring	Boxspring	Boxspring	Boxspring
324.1	CanXMoLIL		325.1	CanXMoLIR		103	85 ODER 87	170 - 202	Canape X mit motorischer Verstellbarkeit bis zur abgeschrägten Liegeposition (Bedienung per Handschalter), Armlehne links oder rechts, Rücken echt - nur in Verbindung mit Elementen MIT Bettfunktion und Elementen OHNE WA-Fkt. oder VZMO möglich -							
346	CanGXL		347	CanGXR		108	85 ODER 87	170	Canape gerade X Armlehne links oder rechts, Rücken echt - nur in Verbindung mit Elementen OHNE Bettfunktion und Elementen MIT WA-Fkt. oder VZMO möglich -							
358	CanGXFL		359	CanGXFR		108	85 ODER 87	170	Canape gerade X mit aufklappbarem Bettkasten, Armlehne links oder rechts, Rücken echt - nur in Verbindung mit Elementen OHNE Bettfunktion und Elementen MIT WA-Fkt. oder VZMO möglich -							
324.11	CanGXMoLIL		325.11	CanGXMoLIR		108	85 ODER 87	170 - 202	Canape gerade X mit motorischer Verstellbarkeit bis zur abgeschrägten Liegeposition (Bedienung per Handschalter), Armlehne links oder rechts, Rücken echt - nur in Verbindung mit Elementen OHNE Bettfunktion und Elementen MIT WA-Fkt. oder VZMO möglich -							
Zwischenelement																
351	2,5EL					134	85 ODER 87	100	2,5-Sitzer Zwischenelement, ohne Armlehnen							
351.1	2,5ELW					134	85 ODER 87	100	2,5-Sitzer Zwischenelement, ohne Armlehnen; nur in Kombination mit * WA-Fkt. gegen Aufpreis -zweigteilte Lieferung -							

Nr.	Artikel	Bild	Nr.	Artikel	Bild	B	H	T	Beschreibung	Preise							
										10	12	14	16	18	20	22	
										Kaltschaum + Federkern	Kaltschaum + Federkern	Kaltschaum + Federkern	Kaltschaum + Federkern	Kaltschaum + Federkern	Kaltschaum + Federkern	Kaltschaum + Federkern	
										Boxspring	Boxspring	Boxspring	Boxspring	Boxspring	Boxspring	Boxspring	
352	2EL					108	85 ODER 87	100	2-Sitzer Zwischenelement, ohne Armlehnen, Rücken echt								
352.1	2ELW					108	85 ODER 87	100	2-Sitzer Zwischenelement, ohne Armlehnen, Rücken echt; nur in Kombination mit * WA-Fkt. gegen Aufpreis - zweigeteilte Lieferung -								
466	1XEL					68	85 ODER 87	100	1-Sitzer Zwischenelement X, ohne Armlehnen, Rücken echt								
466.1	1XELW					68	85 ODER 87	100	1-Sitzer Zwischenelement X, ohne Armlehnen, Rücken echt; nur in Kombination mit * WA-Fkt. gegen Aufpreis								
Ecke																	
411	SE					95	85 ODER 87	95	Spitzecke, Rücken echt - nur in Verbindung mit Elementen MIT Bettfunktion möglich, jedoch NICHT in Verbindung mit Elementen MIT WA-Fkt. oder VZMO möglich -								
415	SERR					95	85 ODER 87	95	Spitzecke mit Relaxrücken beidseitig (3-geteilte Optik), Rücken echt - nur in Verbindung mit Elementen MIT Bettfunktion möglich, jedoch NICHT in Verbindung mit Elementen MIT WA-Fkt. oder VZMO möglich -								
411.1	SEG					100	85 ODER 87	100	Spitzecke groß, Rücken echt - nur in Verbindung mit Elementen ohne Bettfunktion möglich -								

Nr.	Artikel	Bild	Nr.	Artikel	Bild	B	H	T	Beschreibung	Preise						
										10	12	14	16	18	20	22
										Kaltschaum + Federkern	Kaltschaum + Federkern	Kaltschaum + Federkern	Kaltschaum + Federkern	Kaltschaum + Federkern	Kaltschaum + Federkern	Kaltschaum + Federkern
										Boxspring	Boxspring	Boxspring	Boxspring	Boxspring	Boxspring	Boxspring
411.2	SEL		411.3	SER		95 ODER 100	85 ODER 87	100 ODER 95	Spitzecke links oder rechts, Rücken echt; nur in Kombination von Bettfunktion mit WA-Fkt. und VZMO oder ohne Bettfunktion mit WA-Fkt. oder VZMO - SEL = Element mit WA-Fkt. oder VZMO links / Bettelement rechts, - SER = Bettelement links / Element mit WA-Fkt. oder VZMO rechts							
415.1	SELRR		415.2	SERRR		95 ODER 100	85 ODER 87	100 ODER 95	Spitzecke links oder rechts, mit Relaxrücken beidseitig (3-geteilte Optik) Rücken echt; nur in Kombination von Bettfunktion mit WA-Fkt. und VZMO oder ohne Bettfunktion mit WA-Fkt. oder VZMO - SELRR = Element mit WA-Fkt. oder VZMO links / Bettelement rechts, - SERRR = Bettelement links / Element mit WA-Fkt. oder VZMO rechts							
421	RE					109	85 ODER 87	109	Rundecke (2-geteilte Optik) Rücken echt - nur in Verbindung mit Elementen ohne Bettfunktion möglich -							
412	RERR					109	85 ODER 87	109	Rundecke mit Relaxrücken beidseitig (3-geteilte Optik), Rücken echt - nur in Verbindung mit Elementen ohne Bettfunktion möglich -							

Nr.	Artikel	Bild	Nr.	Artikel	Bild	B	H	T	Beschreibung	Preise							
										10	12	14	16	18	20	22	
										Kaltschaum + Federkern	Kaltschaum + Federkern	Kaltschaum + Federkern	Kaltschaum + Federkern	Kaltschaum + Federkern	Kaltschaum + Federkern	Kaltschaum + Federkern	
Bettcouch / Bett- /Liege- / Schlafsofa																	
450	3AL		451	3AR		181	85 ODER 87	100	3-Sitzer mit Querschläfer-Funktion, Armlehne links oder rechts, - nur in Verbindung mit Spitzecke oder Canape möglich - Liegefläche: 206 x 124 cm								
452	2,5AL		453	2,5AR		155	85 ODER 87	100	2,5-Sitzer mit Querschläfer-Funktion, Armlehne links oder rechts - nur in Verbindung mit Spitzecke oder Canape möglich - Liegefläche: 180 x 124 cm								
455	2,5AEL					134	85 ODER 87	100	2,5-Sitzer mit Querschläfer-Funktion, ohne Armlehnen, - nur in Verbindung mit Spitzecke oder Canape möglich - Liegefläche: 126 x 124 cm								
Hocker																	
650	Ho					65	45 ODER 47	65	Hocker, fest gepolstert, nur mit Kaltschaum- polsterung lieferbar; Ausnahme: Boxspring								
651	HoF					65	45 ODER 47	65	Hocker, aufklappbar; nur mit Kaltschaum- polsterung lieferbar; Ausnahme: Boxspring								
658	XL Ho					90	45 ODER 47	68	XL Hocker, fest gepolstert, nur mit Kaltschaum- polsterung lieferbar; Ausnahme: Boxspring								
659	XL HoF					90	45 ODER 47	68	XL Hocker, aufklappbar; nur mit Kaltschaum- polsterung lieferbar; Ausnahme: Boxspring								

Nr.	Artikel	Bild	Nr.	Artikel	Bild	B	H	T	Beschreibung	Preise							
										10	12	14	16	18	20	22	
										Kaltschaum + Federkern	Kaltschaum + Federkern	Kaltschaum + Federkern	Kaltschaum + Federkern	Kaltschaum + Federkern	Kaltschaum + Federkern	Kaltschaum + Federkern	
										Boxspring	Boxspring	Boxspring	Boxspring	Boxspring	Boxspring	Boxspring	
Kopfstütze																	
653	Kopfstütze KS					49	18	16	Kopfstütze verstellbar in Höhe und Neigung inkl. KS-Vorrichtung								
698	Premiumkopfstütze PKS					50	28	23	Premiumkopfstütze verstellbar in Höhe und Neigung inkl. KS-Vorrichtung								
700.1	Aufpreis KS-Vorrichtung								nur KS-Vorrichtung pro Sitz *ohne Kopfstütze* (möglich an jeder Kopfstützenposition) Bitte genau angeben! (Hinweise in den Elementen beachten)								
Kissen																	
715	Kissen 40x40					40	40		Kissen								
716	Kissen 50x50					50	50		Kissen								
Zubehör / Kleinteile																	
719	Aufpreis VZMO Vorziehb.-+Motor								Aufpreis VZMO Vorziehbank motorisch, ca. 19 cm ausziehbar nur bei ausgewählten Typen möglich (s. Piktogramm) - nicht in Verbindung mit WA1 möglich - Bedienung per Touch-Button								
729	Aufpreis WallAway WA1								Aufpreis pro Sitz WA1 WallAway motorisch nur bei ausgewählten Typen möglich (s. Piktogramm) - mit VZMO in einem Sitz nicht kombinierbar - - Bitte denken Sie an die Bestellung der Kopfstütze -								

Nr.	Artikel	Bild	Nr.	Artikel	Bild	B	H	T	Beschreibung	Preise						
										10	12	14	16	18	20	22
										Kaltschaum + Federkern	Kaltschaum + Federkern	Kaltschaum + Federkern	Kaltschaum + Federkern	Kaltschaum + Federkern	Kaltschaum + Federkern	Kaltschaum + Federkern
Boxspring	Boxspring	Boxspring	Boxspring	Boxspring	Boxspring	Boxspring										
733	Aufpreis HS Handschalter								Aufpreis je HS Handschalter für mot. Bedienung pro Sitz mit Armlehne (Nur in Sitzen mit Armlehnen; in Elementen mit 2 Armlehnen nur komplett möglich)							
730	Aufpreis Akku								Aufpreis je Akku, für kabellose WallAway Funktion pro Sitz							
725	Aufpreis Element auf Rollen								Aufpreis für Sessel / Hocker mit Rollen Höhe: 3,8 cm Sitzhöhe dann abweichend aus Kunststoff mit Hartgummiummantelung - nicht bei 1W möglich -							
723	Aufpreis Liegefläche echt								Aufpreis für Liegefläche echt bezogen							
724	Aufpreis Rücken echt								Aufpreis für Rücken echt bezogen (bei allen 3-/2,5-Sitzern mit und ohne Bettfunktion)							
726	Stoffmetrage lfd. Meter								ca. 140 cm breit; ab 0,5 Meter und in 10 cm Schritten bestellbar							