

Einzeltypenprogramm





Modellbeschreibung:

Gestell: Hartholz und andere Holzwerkstoffe
Sitz: Kaltschaum- bzw. Federkernpolsterung preisgleich wählbar ummantelt mit Polstervlies auf dauerelastischen Wellenfedern
Rücken: hochelastische Polstergurte mit hochwertigem Kaltschaum
 Alle Typen sind im Rücken echt bezogen!
Armteil: Armteilverstellung mit Rasterfunktion / **gegen Aufpreis lieferbar**
Liegefläche: mit hochwertigem Matratzendrell bezogen / Metallgriff
Liegefläche echt gegen Aufpreis lieferbar
Bezugstoff: Modell ist nur einfarbig lieferbar



ca. Massangaben in cm

Höhe: 86
Tiefe: 107
Sitzhöhe: 45
Sitztiefe Standard: 67
Sitztiefe mit ST: 52
Armlehne: 28

Fußausführungen preisgleich - Höhe ca. 11 cm



Metallfuß chromfarbig



Metallfuß schwarz



Buche Holzfuß antik

Massivholzfüße:



Wildeiche geölt



Kernbuche

Fußausführungen - nur Ho/HoF - Höhe ca. 11 cm



Metallfuß chromfarbig



Metallfuß schwarz



Buche Holzfuß antik

Massivholzfüße:



Wildeiche geölt



Kernbuche

Sitzqualitäten preisgleich



Kaltschaum



Federkern

Fadenausführungen preisgleich



Doppelsteppnaht mit Kontrastfaden beige



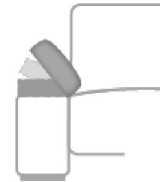
Doppelsteppnaht ohne Kontrastfaden

Bitte alle erforderlichen Vorgaben zu einer Bestellung beachten. Beginnen Sie Ihre Angaben mit der davorstehend linken Type. (Bitte Stellskizze mitsenden!)

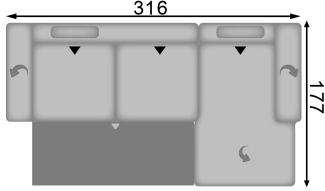
Die Nahtverarbeitung oder Notwendigkeit zusätzlicher/geänderter Nähte kann im Vergleich zwischen der Stoff-/Lederausführung unterschiedlich ausfallen. Faltenbildung ist ein normaler Prozess. Diese stellt keinen Qualitätsmangel dar, sondern ist modellbedingt gewollt und eine warentypische Eigenschaft. Alle Maßangaben sind ca. Maße und können geringfügig abweichen. Ausführungen der abgebildeten Modelle sowie deren Skizzen sind unverbindlich und können sich ändern. Technische Änderungen an unseren Produkten behalten wir uns vor. Gleiches gilt für Preisirrtümer. Maßgebend ist der aktuelle Stand der Kollektion. Die Liegeflächen-Maße (falls Schlaffunktion im Typenplan vorhanden) sind in Kombination von einem Querschläfer mit Armlehne und Spitzecke(SE) angegeben und ändern sich geringfügig in Kombination mit anderen Typen. Holz ist ein Naturprodukt und evtl. Farbabweichungen oder Maserungen können nicht beeinflusst werden und stellen keinen Reklamationsgrund dar. Hinweis für Träger von Herzschrittmachern: Alle eingebauten Elektromotoren entsprechen den DIN- und VDE Vorschriften. Wir empfehlen, um eventuellen Problemen vorzubeugen, den Arzt zu befragen.














Beschreibung Funktionen**Sitztiefenverstellung (ST) ★ - gegen Aufpreis**







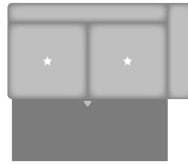
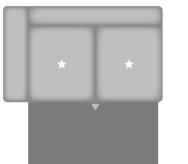
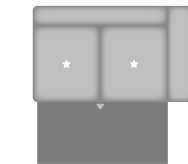



Durch leichtes Anheben und Vorziehen des Rückenkissens gestalten Sie eine weitere Sitztiefe.
In der jeweiligen Type nur komplett und nicht individuell bestellbar.











Armteil mit Rasterverstellung (AV) - gegen Aufpreis


möglich in allen Elementen mit Armlehne

Nr.	Artikel	Bild	Beschreibung	Preise					
				10	12	14	16	18	20
Kombinationen									
1	siehe Beschreibung		<p>KSL AVL 3ALST = 3-Sitzer mit Querschläfer-Funktion und Sitztiefenverstellung, Kopfstütze und Armteilverstellung links; CanXFRST AVR KS = Canape X mit aufklappbarem Bettkasten und Sitztiefenverstellung, Kopfstütze und Armteilverstellung rechts</p> <p>Liegefläche: 256 x 137 cm</p>						

Nr.	Artikel	Bild	Nr.	Artikel	Bild	B	H	T	Beschreibung	Preise							
										10	12	14	16	18	20	22	
Sofa / Canapé																	
100	3					234	86	107	3-Sitzer, Rücken echt								
117	2,5					206	86	107	2,5-Sitzer, Rücken echt								
104	2					176	86	107	2-Sitzer, Rücken echt								
Abschlusselement																	
200	3L		201	3R		206	86	107	3-Sitzer, Armlehne links oder rechts, Rücken echt								
206	2,5L		207	2,5R		178	86	107	2,5-Sitzer, Armlehne links oder rechts, Rücken echt								
208	2L		209	2R		148	86	107	2-Sitzer, Armlehne links oder rechts, Rücken echt								
300	CanL		301	CanR		96	86	177	Canape, Armlehne links oder rechts, Rücken echt								
302	CanFL		303	CanFR		96	86	177	Canape mit aufklappbarem Bettkasten, Armlehne links oder rechts, Rücken echt								

Nr.	Artikel	Bild	Nr.	Artikel	Bild	B	H	T	Beschreibung	Preise						
										10	12	14	16	18	20	22
324	CanXL		325	CanXR		110	86	177	Canape X, Armlehne links oder rechts, Rücken echt							
328	CanXFL		329	CanXFR		110	86	177	Canape X mit aufklappbarem Bettkasten, Armlehne links oder rechts, Rücken echt							
Ecke																
411	SE					102	86	102	Spitzecke, Rücken echt - keine ST möglich -							
Bettcouch / Bett- /Liege- / Schlafsofa																
450	3AL		451	3AR		206	86	107	3-Sitzer mit Querschläfer-Funktion, Armlehne links oder rechts, Rücken echt, nur in Verbindung mit Spitzecke, Canape oder Kombielement möglich Liegefläche: 237 x 137 cm							
452	2,5AL		453	2,5AR		175	86	107	2,5-Sitzer mit Querschläfer-Funktion, Armlehne links oder rechts, Rücken echt, nur in Verbindung mit Spitzecke, Canape oder Kombielement möglich Liegefläche: 209 x 137 cm							
Hocker																
650	Ho					65	45	65	Hocker fest, nur mit Kaltschaum- polsterung lieferbar							
651	HoF					65	45	65	Hocker aufklappbar, nur mit Kaltschaum- polsterung lieferbar							
644	XXL Ho					130	45	68	XXL-Hocker fest, nur mit Kaltschaum- polsterung lieferbar							

Nr.	Artikel	Bild	Nr.	Artikel	Bild	B	H	T	Beschreibung	Preise						
										10	12	14	16	18	20	22
645	XXL HoF					130	45	68	XXL-Hocker aufklappbar, nur mit Kaltschaumpolsterung lieferbar							
Kopfstütze																
698	Premiumkopfstütze PKS					50	28	23	Premium-Kopfstütze verstellbar in Höhe und Neigung, inkl. KS-Vorrichtung							
700	Kopfstütze KS					53	16	16	Kopfstütze verstellbar in Höhe und Neigung, inkl. KS-Vorrichtung							
700.1	Aufpreis KS-Vorrichtung								nur KS-Vorrichtung pro Sitz *ohne Kopfstütze* (möglich an jeder Kopfstützenposition) Bitte genau angeben! (Hinweise in den Elementen beachten)							
Kissen																
715	Kissen 40x40					40	40		Kissen							
716	Kissen 50x50					50	50		Kissen							
716.1	Nierenkissen					58	25		Nierenkissen							
Zubehör / Kleinteile																
707	Aufpreis AV Armteilverstellung								Aufpreis je Armteilverstellung bei jeder Armlehne möglich							
731	Aufpreis Sitztiefenverstellung								* Aufpreis je ST Sitztiefenverstellung (in einer Type nicht wahlweise sondern nur komplett möglich)							
723	Aufpreis Liegefläche echt								Aufpreis für Liegefläche echt bezogen							

Nr.	Artikel	Bild	Nr.	Artikel	Bild	B	H	T	Beschreibung	Preise						
										10	12	14	16	18	20	22
726	Stoffmetrage lfd. Meter								ca. 140 cm breit; ab 0,5 Meter in 10 cm Schritten bestellbar							