

## Einzeltypenprogramm



**Modellbeschreibung:**

<b>Gestell:</b>	Metall, Hartholz und andere Holzwerkstoffe
<b>Sitz:</b>	Kaltschaum- bzw. Federkernpolsterung preisgleich wählbar ummantelt mit Polstervlies auf dauerelastischen Wellenfedern <b>Boxspring</b> -Polsterung / <b>gegen Aufpreis lieferbar</b> Taschenfederkern auf Bonell-Federkern mit hochwertigem Polyätherschaum ummantelt, mit Polstervlies auf dauerelastischen Wellenfedern
<b>Rücken:</b>	2 verschiedene Sitzhöhen preisgleich wählbar / 45 oder 47 cm hochelastische Polstergurte mit hochwertigem Kaltschaum Alle Typen sind im Rücken unecht bezogen! (außer 2-Sitzer mit zwei Armlehnen)
<b>Armteil:</b>	Liegearmlehne / <b>gegen Aufpreis lieferbar</b>
<b>Liegefläche:</b>	mit hochwertigem Matratzendrell bezogen / Metallgriff <b>Liegefläche echt gegen Aufpreis lieferbar</b>
<b>Leder:</b>	Modell ist nur einfarbig lieferbar

**ca. Maßangaben in cm**

<b>Höhe:</b>	82 oder 84
<b>Tiefe:</b>	92
<b>Relaxtiefe:</b>	152
<b>Sitzhöhe:</b>	45 oder 47
<b>Sitzhöhe Boxspring:</b>	+2
<b>Sitztiefe:</b>	55
<b>Armlehne:</b>	24
<b>Liegearmlehne:</b>	24-30

**Fußausführungen preisgleich - Höhe ca. 11 cm oder 13 cm**

**Hinweise zu den wählbaren Füßen:**  
Fußhöhe 11 cm = Sitzhöhe 45 cm  
Fußhöhe 13 cm = Sitzhöhe 47 cm



**Alufuß poliert**  
W014-M25



**Alufuß schwarz**  
W014-M01

**Sitzqualitäten**

**Kaltschaum**



**Federkern**



**Boxspring**  
**gegen Aufpreis**  
+ 2cm Sitzhöhe

**Liegefläche Betauszug**

Bei Boxspring-Polsterung hat der Betauszug eine geringe Maßabweichung in der Höhe zur Sitzfläche.

**Sitzhöhen preisgleich**

45 cm





47 cm

**Bitte alle erforderlichen Vorgaben zu einer Bestellung beachten. Beginnen Sie Ihre Angaben mit der davorstehend linken Type. (Bitte Stellskizze mitsenden!)**

Die Nahtverarbeitung oder Notwendigkeit zusätzlicher/geänderter Nähte kann im Vergleich zwischen der Stoff-/Lederausführung unterschiedlich ausfallen. Faltenbildung ist ein normaler Prozess. Diese stellt keinen Qualitätsmangel dar, sondern ist modellbedingt gewollt und eine warentypische Eigenschaft. Alle Maßangaben sind ca. Maße und können geringfügig abweichen. Ausführungen der abgebildeten Modelle sowie deren Skizzen sind unverbindlich und können sich ändern. Technische Änderungen an unseren Produkten behalten wir uns vor. Gleiches gilt für Preisirrtümer. Maßgebend ist der aktuelle Stand der Kollektion. Die Liegeflächen-Maße (falls Schlaffunktion im Typenplan vorhanden) sind in Kombination von einem Querschläfer mit Armlehne und Spitzecke (SE) angegeben und ändern sich geringfügig in Kombination mit anderen Typen. Holz ist ein Naturprodukt und eventuelle Farbabweichungen oder Maserungen können nicht beeinflusst werden und stellen keinen Reklamationsgrund dar. Hinweis für Träger von Herzschrittmachern: Alle eingebauten Elektromotoren entsprechen den DIN- und VDE Vorschriften. Wir empfehlen, um eventuellen Problemen vorzubeugen, den Arzt zu befragen.

## Beschreibung Funktionen

**WallAway 1-motorisch (WA1)  - gegen Aufpreis**

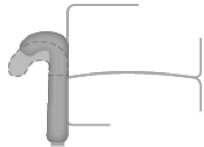
max. Belastbarkeit 120kg

**WallAway-Funktion pro Sitz wählbar**2x Touch-Button  
(seitlich links im Sitz)

Die Kopfstütze in die gewünschte Position einstellen. Durch Betätigen **des Touch-Buttons** fährt die Beinauflage auf Sitzhöhe und der Sitz zusätzlich einige cm nach oben, sowie nach vorne in eine Relax-Position, hierbei bleibt der Rücken wandfrei.

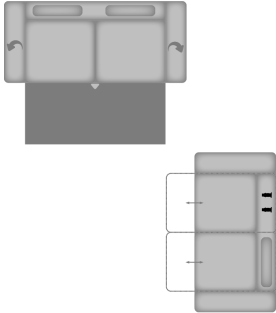
Der Rücken fährt nun anschließend weiter bis zur Liegeposition und der Sitz fährt in dieser Bewegung weiter mit nach vorne und oben. Der Rücken bleibt weiterhin wandfrei.

Bitte denken Sie an die Bestellung der Kopfstütze!










**Akku für motorische WallAway Funktion - gegen Aufpreis**für kabellose Funktion im Sitz,  
nur in Verbindung mit WA1 möglich  
2,2Ah Li-ion**Handschalter (HS) - gegen Aufpreis**für motorische Bedienung,  
nur in Sitzen mit Armlehne und  
in Verbindung mit motorischen  
Funktionen möglich**Liegearmlehne (LAL) - gegen Aufpreis**





möglich in allen Elementen mit Armlehne

**Nicht mit WA-Funktion möglich!**

Nr.	Artikel	Bild	Beschreibung	Preise										
				Stoff	100	100	120	120	140	140	160	160	180	180
					Rücken echt	Rücken unecht	Rücken echt	Rücken unecht	Rücken echt	Rücken unecht	Rücken echt	Rücken unecht	Rücken echt	Rücken unecht
	Kaltschaum + Federkern	Kaltschaum + Federkern	Kaltschaum + Federkern	Kaltschaum + Federkern	Kaltschaum + Federkern	Kaltschaum + Federkern	Kaltschaum + Federkern	Kaltschaum + Federkern	Kaltschaum + Federkern	Kaltschaum + Federkern	Kaltschaum + Federkern			
	<b>Boxspring</b>	<b>Boxspring</b>	<b>Boxspring</b>	<b>Boxspring</b>	<b>Boxspring</b>	<b>Boxspring</b>	<b>Boxspring</b>	<b>Boxspring</b>	<b>Boxspring</b>	<b>Boxspring</b>	<b>Boxspring</b>			
<b>Kombinationen</b>														
1	siehe Beschreibung		<p>LALL PKSGGL 3RA PKSGR LALR = 3-Sitzer mit Relaxauszug, Kopfstützenvorrichtung links und Premiumkopfstütze groß links und rechts, Liegearmlehne links und rechts;                      KSVL 2,5W WA1LR PKSR = 2,5-Sitzer mit WallAway-Funktion links und rechts, Kopfstützenvorrichtung links und Premiumkopfstütze rechts, Armlehne links und rechts</p>											

Nr.	Artikel	Bild	Nr.	Artikel	Bild	B	H	T	Beschreibung	Preise										
										Stoff	100	100	120	120	140	140	160	160	180	180
										Rücken echt + Federkern	Rücken unecht + Federkern	Rücken echt + Federkern	Rücken unecht + Federkern	Rücken echt + Federkern	Rücken unecht + Federkern	Rücken echt + Federkern	Rücken unecht + Federkern	Rücken echt + Federkern	Rücken unecht + Federkern	Rücken echt + Federkern
	Boxspring	Boxspring	Boxspring	Boxspring	Boxspring	Boxspring	Boxspring	Boxspring	Boxspring	Boxspring	Boxspring	Boxspring	Boxspring	Boxspring	Boxspring	Boxspring				
<b>Sofa / Canapé</b>																				
2	3					208	82 ODER 84	92	3-Sitzer											
3	3W					208	82 ODER 84	92	3-Sitzer, nur in Kombination mit *WA-Fkt. gegen Aufpreis -zweigeteilte Lieferung-											
4	3RA					208	82 ODER 84	92	3-Sitzer mit Relaxauszug (zweigeteilte Sitzoptik)  Relaxfläche ca. 159 x 124 cm											
5	2,5					182	82 ODER 84	92	2,5-Sitzer											
6	2,5W					182	82 ODER 84	92	2,5-Sitzer, nur in Kombination mit *WA-Fkt. gegen Aufpreis -zweigeteilte Lieferung-											
7	2					156	82 ODER 84	92	2-Sitzer, Rücken echt											
8	2W					156	82 ODER 84	92	2-Sitzer, Rücken echt; nur in Kombination mit *WA-Fkt. gegen Aufpreis -zweigeteilte Lieferung -											
<b>Hocker</b>																				
9	XL Ho					87	45 ODER 47	65	XL-Hocker, fest gepolstert, nur mit Kaltschaumpolsterung lieferbar! Ausnahme: Boxspring											
10	XL HoF					87	45 ODER 47	65	XL-Hocker, aufklappbar, nur mit Kaltschaumpolsterung lieferbar! Ausnahme: Boxspring											

Nr.	Artikel	Bild	Nr.	Artikel	Bild	B	H	T	Beschreibung	Preise																	
										Stoff	100	100	120	120	140	140	160	160	180	180							
											Rücken echt + Federkern	Rücken unecht + Federkern	Rücken echt + Federkern	Rücken unecht + Federkern	Rücken echt + Federkern	Rücken unecht + Federkern	Rücken echt + Federkern	Rücken unecht + Federkern	Rücken echt + Federkern	Rücken unecht + Federkern							
	Boxspring	Boxspring	Boxspring	Boxspring	Boxspring	Boxspring	Boxspring	Boxspring	Boxspring	Boxspring	Boxspring	Boxspring	Boxspring	Boxspring													
<b>Kissen</b>																											
11	Kissen 40x40					40	40		Kissen																		
12	Kissen 50x50					50	50		Kissen																		
13	Kissen 40x40 (Stoff)					40	40		Kissen 40x40 (Stoff)																		
14	Kissen 50x50 (Stoff)					50	50		Kissen 50x50 (Stoff)																		
<b>Kopfstütze</b>																											
15	Premiumkopfstütze PKS					50	28	23	Premiumkopfstütze verstellbar in Höhe und Neigung inkl. KS-Vorrichtung																		
16	Premiumkopfstütze groß PKSG					60	28	23	Premiumkopfstütze groß verstellbar in Höhe und Neigung, inkl. Kopfstützenvorrichtung nur lieferbar bei 3-Sitzern und 2,5-Sitzern																		
17	Aufpreis KS-Vorrichtung								nur KS-Vorrichtung pro Sitz *ohne Kopfstütze* (möglich an jeder Kopfstützenposition) Bitte genau angeben! (Hinweise in den Elementen beachten)																		
<b>Zubehör / Kleinteile</b>																											
18	Aufpreis LAL Liegearmlehne								Aufpreis je Liegearmlehne - nicht in Verbindung mit Elementen mit WA-Funktion möglich -																		
19	Aufpreis WallAway WA1								Aufpreis pro Sitz WA1 WallAway motorisch - nur bei ausgewählten Typen möglich (s. Piktogramm) - - Bitte denken Sie an die Bestellung der Kopfstütze -																		

Nr.	Artikel	Bild	Nr.	Artikel	Bild	B	H	T	Beschreibung	Preise										
										Stoff	100	100	120	120	140	140	160	160	180	180
											Rücken echt	Rücken unecht	Rücken echt	Rücken unecht	Rücken echt	Rücken unecht	Rücken echt	Rücken unecht	Rücken echt	Rücken unecht
											Kaltschaum + Federkern	Kaltschaum + Federkern	Kaltschaum + Federkern	Kaltschaum + Federkern	Kaltschaum + Federkern	Kaltschaum + Federkern	Kaltschaum + Federkern	Kaltschaum + Federkern	Kaltschaum + Federkern	Kaltschaum + Federkern
	Boxspring	Boxspring	Boxspring	Boxspring	Boxspring	Boxspring	Boxspring	Boxspring	Boxspring	Boxspring										
20	Aufpreis HS Handschalter								Aufpreis je HS Handschalter für mot. Bedienung pro Sitz mit Armlehne (Nur in Sitzen mit Armlehne; in Elementen mit 2 Armlehnen nur komplett möglich)											
21	Aufpreis Akku								Aufpreis je Akku, für kabellose WallAway Funktion pro Sitz											
22	Aufpreis Liegefläche echt								Aufpreis für Liegefläche echt bezogen											
23	Leder 4,5m <sup>2</sup>								nur ganze Häute (ca. 4,5m <sup>2</sup> ) Bitte beachten: Durch die vorhandenen Naturmerkmale können ca. 60-70% der Haut als Zuschnittfläche verwendet werden.											