

Einzeltypenprogramm



**Modellbeschreibung:**

Gestell:	Hartholz und andere Holzwerkstoffe
Sitz:	Kaltschaum- bzw. Federkernpolsterung preisgleich wählbar ummantelt mit Polstervlies auf dauerelastischen Wellenfedern 2 verschiedene Sitzhöhen preisgleich wählbar / 45 oder 47 cm Sitztiefenverstellung für individuelle Sitztiefe / gegen Aufpreis lieferbar
Rücken:	hochelastische Polstergurte mit hochwertigem Kaltschaum Alle Typen sind im Rücken echt bezogen!
Armteil:	Verstellung mit Rasterfunktion / gegen Aufpreis lieferbar
Bezugsstoff:	Modell ist nur einfarbig lieferbar

**ca. Maßangaben in cm**

Höhe:	90 oder 92
Tiefe:	111
Sitzhöhe:	45 oder 47
Sitztiefe Standard:	78
Sitztiefe mit ST:	60
Armlehne:	41

Fußausführungen preisgleich - Höhe ca. 16 cm oder 18 cm

Hinweis zu den wählbaren Füßen:
 Fußhöhe 16 cm = Sitzhöhe 45 cm
 Fußhöhe 18 cm = Sitzhöhe 47 cm



Metallfuß glänzend
W010-M03



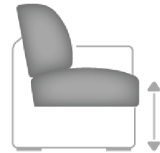
Metallfuß schwarz
W010-M01



Metallfuß glänzend
W044-M03



Metallfuß schwarz
W044-M01

Sitzhöhen preisgleich

45 cm



47 cm

Sitzqualitäten preisgleich

Kaltschaum


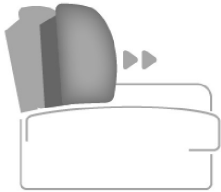


Federkern

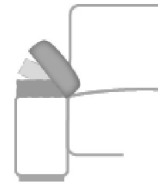
Bitte alle erforderlichen Vorgaben zu einer Bestellung beachten. Beginnen Sie Ihre Angaben mit der davorstehend linken Type. (Bitte Stellskizze mitsenden!)

Die Nahtverarbeitung oder Notwendigkeit zusätzlicher/geänderter Nähte kann im Vergleich zwischen der Stoff-/LederAusführung unterschiedlich ausfallen. Faltenbildung ist ein normaler Prozess. Diese stellt keinen Qualitätsmangel dar, sondern ist modellbedingt gewollt und eine warentypische Eigenschaft. Alle Maßangaben sind ca. Maße und können geringfügig abweichen. Ausführungen der abgebildeten Modelle sowie deren Skizzen sind unverbindlich und können sich ändern. Technische Änderungen an unseren Produkten behalten wir uns vor. Gleiches gilt für Preisirrtümer. Maßgebend ist der aktuelle Stand der Kollektion. Die Liegeflächen-Maße (falls Schlaffunktion im Typenplan vorhanden) sind in Kombination von einem Querschläfer mit Armlehne und Spitzecke (SE) angegeben und ändern sich geringfügig in Kombination mit anderen Typen. Holz ist ein Naturprodukt und eventuelle Farbabweichungen oder Maserungen können nicht beeinflusst werden und stellen keinen Reklamationsgrund dar.

Hinweis für Träger von Herzschrittmachern: Alle eingebauten Elektromotoren entsprechen den DIN- und VDE Vorschriften. Wir empfehlen, um eventuellen Problemen vorzubeugen, den Arzt zu befragen.














Beschreibung Funktionen**Sitztiefenverstellung (ST)  - gegen Aufpreis**












Durch leichtes Anheben und Vorziehen des Rückenkissens gestalten Sie eine weitere Sitztiefe.
In der jeweiligen Type nur komplett und nicht individuell bestellbar.


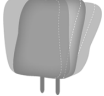




Armteil mit Rasterverstellung (AV) - gegen Aufpreis

möglich in allen Elementen mit Armlehne

Nr.	Artikel	Bild	Beschreibung	Preise									
				1	2	3	4	5	6				
Kombinationen													
1	siehe Beschreibung		AVL 3LST KSG = 3-Sitzer mit Sitztiefenverstellung, Kopfstütze groß und Arnteilverstellung links; LCR 2AV ST KSG = Longchair rechts mit Sitztiefenverstellung, Kopfstütze groß inkl. 2x Arnteilverstellung										

Nr.	Artikel	Bild	Nr.	Artikel	Bild	B	H	T	Beschreibung	Preise						
										1	2	3	4	5	6	
Sofa / Canapé																
100	3					242	90 ODER 92	111	3-Sitzer							
101	2,5					216	90 ODER 92	111	2,5-Sitzer							
Abschlusselement																
200	3L		201	3R		201	90 ODER 92	111	3-Sitzer, Armlehne links oder rechts							
206	2,5L		207	2,5R		175	90 ODER 92	111	2,5-Sitzer, Armlehne links oder rechts							
324	Aho1,5		325	1,5AhoR		120	90 ODER 92	111	1,5-Sitzer und Anstelhocker links oder rechts							
300	CanGXL		301	CanGXR		128	90 ODER 92	191	Canape gerade X, Armlehne links oder rechts							
340	LCL2AV		341	LCR2AV		116	90 ODER 92	199	Longchair links oder rechts, inkl. 2x Armteilverstellung							
Zwischenelement																
350	3EL					160	90 ODER 92	111	3-Sitzer Zwischenelement, ohne Armlehnen							

Nr.	Artikel	Bild	Nr.	Artikel	Bild	B	H	T	Beschreibung	Preise					
										1	2	3	4	5	6
351	2,5EL					134	90 ODER 92	111	2,5-Sitzer Zwischenelement, ohne Armlehnen						
Ecke															
411	RE					120	90 ODER 92	120	Rundecke (2-geteilte Optik) - keine ST möglich -						
Hocker															
658	XL Ho					86	45 ODER 47	64	XL Hocker, fest gepolstert; nur mit Kaltschaum- polsterung lieferbar						
Kissen															
659	Nierenkissen klein					58	25		Nierenkissen klein; Füllung: Feder-/ Polyätherschaumstäbchen Empfohlen für 2,5-Sitzer						
659.1	Nierenkissen groß					70	25		Nierenkissen groß; Füllung: Feder-/ Polyätherschaumstäbchen Empfohlen für 3-Sitzer und CanGX						
651	Kissen 40x40					40	40		Kissen						
650	Kissen 50x50					50	50		Kissen						
656	Kissen mit Rolle					80	50	17	Kissen mit Rolle						
Kopfstütze															
700	Kopfstütze KS					60	21	15	Kopfstütze verstellbar in Höhe und Neigung, inkl. Kopfstützensvorrichtung						
703	Kopfstütze groß KSG					70	21	15	Kopfstütze groß verstellbar in Höhe und Neigung, inkl. Kopfstützensvorrichtung, nur lieferbar bei 3-Sitzern, 2,5-Sitzern, 1,5-Sitzern, Canapes und Longchair						
702	Premiumkopfstütze PKS					50	28	23	Premiumkopfstütze verstellbar in Höhe und Neigung inkl. KS-Vorrichtung						

Nr.	Artikel	Bild	Nr.	Artikel	Bild	B	H	T	Beschreibung	Preise					
										1	2	3	4	5	6
703	Premiumkopfstütze groß PKSG					60	28	23	Premiumkopfstütze groß verstellbar in Höhe und Neigung, inkl. KS-Vorrichtung, nur lieferbar bei 3-Sitzern, 2,5-Sitzern, 1,5-Sitzern, Canapes und Longchair						
701	Comfort-Kopfstütze CKS					44	32	10	Comfortkopfstütze verstellbar in Höhe und Neigung, inkl. Kopfstützensvorrichtung						
700.1	Aufpreis KS-Vorrichtung								nur KS-Vorrichtung pro Sitz ohne Kopfstütze (möglich an jeder Kopfstützenposition) Bitte genau angeben!						
Zubehör / Kleinteile															
676	Aufpreis AV Armteilverstellung								Aufpreis je Armteilverstellung						
706	Aufpreis Sitztiefenverstellung								Aufpreis je ST Sitztiefenverstellung in der jeweiligen Type nur komplett lieferbar nur bei ausgewählten Typen möglich (s. Piktogramm)						
726	Stoffmetrage lfd. Meter								ca. 140 cm breit; ab 0,5 Meter und in 10 cm Schritten bestellbar						