

Einzeltypenprogramm



**Modellbeschreibung:**

Gestell: Hartholz und andere Holzwerkstoffe
Sitz: hochwertiger Kaltschaum und Polyätherschaum kombiniert mit Polstervlies abgedeckt auf dauerelastischen Wellenfedern
 2 verschiedene Sitzhöhen preisgleich wählbar / 43 oder 45 cm
 Sitztiefenverstellung für individuelle Sitztiefe / **gegen Aufpreis**
Rücken: hochelastische Polstergurte mit hochwertigem Kaltschaum
 Alle Typen sind im Rücken echt bezogen
Armteil: Liegearmlehne / **gegen Aufpreis lieferbar**
Bezugstoff: Modell ist nur einfarbig lieferbar



Garnitur im Bezug Cord
 und Feincord lieferbar!

**ca. Massangaben in cm**

Höhe:	84 oder 86
Tiefe:	103
Sitzhöhe:	43 oder 45
Sitztiefe Standard:	68
Sitztiefe mit ST*:	53
Armlehne:	19
Liegearmlehne:	22-29

Wichtiger Hinweis zu den Maßangaben:

Die Maße in der Preisliste sind für die Armlehne ohne Liegearmlehne angegeben!

Für Armlehne mit Liegearmlehne rechnen Sie bitte pro Armlehne 3 cm dazu!

Fußausführungen preisgleich - Höhe ca. 16cm oder 18cm**Hinweis zu den wählbaren Füßen:**

Fußhöhe 16 cm = Sitzhöhe 43 cm

Fußhöhe 18 cm = Sitzhöhe 45 cm



Metallfuss chrom



Metallfuss schwarz

Wenn keine Sitzhöhe angegeben wird, bestätigen wir die Standardsitzhöhe 43cm

Sitzhöhen preisgleich

43 cm



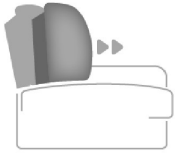
45 cm

Bitte alle erforderlichen Vorgaben zu einer Bestellung beachten. Beginnen Sie Ihre Angaben mit der davorstehend linken Type. (Bitte Stellskizze mitsenden)

Die Nahtverarbeitung oder Notwendigkeit zusätzlicher/geänderter Nähte kann im Vergleich zwischen der Stoff-/Leder Ausführung unterschiedlich ausfallen. Faltenbildung ist ein normaler Prozess. Diese stellt keinen Qualitätsmangel dar, sondern ist modellbedingt gewollt und eine waretypische Eigenschaft. Alle Maßangaben sind ca. Maße und können geringfügig abweichen. Ausführungen der abgebildeten Modelle sowie deren Skizzen sind unverbindlich und können sich ändern. Technische Änderungen an unseren Produkten behalten wir uns vor. Gleiches gilt für Preisirrtümer. Maßgebend ist der aktuelle Stand der Kollektion. Die Liegeflächen-Maße (falls Schlaffunktion im Typenplan vorhanden) sind in Kombination von einem Querschläfer mit Armlehne und Spitzecke (SE) angegeben und ändern sich geringfügig in Kombination mit anderen Typen. Holz ist ein Naturprodukt und evtl. Farbabweichungen oder Maserungen können nicht beeinflusst werden und stellen keinen Reklamationsgrund dar.

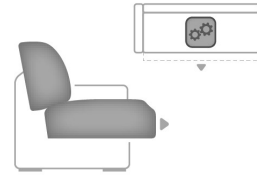
Hinweis für Träger von Herzschrittmachern: Alle eingebauten Elektromotoren entsprechen den DIN- und VDE Vorschriften. Wir empfehlen, um eventuellen Problemen vorzubeugen, den Arzt zu befragen.

Beschreibung Funktionen

Sitztiefenverstellung (ST)  - gegen Aufpreis

Durch leichtes Anheben und Vorziehen des Rückenkissens gestalten Sie eine weitere Sitztiefe.
 In der jeweiligen Type nur komplett und nicht individuell bestellbar.

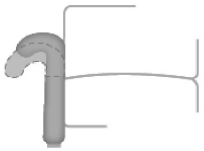
Sitztiefenverstellung und Vorziehbank zusammen in einer Type nicht möglich!

Vorziehbank motorisch (VZMO)  - gegen Aufpreis

Der Sitz lässt sich individuell, motorisch bis zu ca. 19 cm nach vorne ausziehen.
 Bedienung per Touch-Button

Sitztiefenverstellung und Vorziehbank zusammen in einer Type nicht möglich!

Liegearmlehne (LAL) - gegen Aufpreis



möglich in allen Elementen mit Armlehne

Darstellung des Stoffverlaufs beim Bezug Cord und Feincord

Dieses Modell ist auch in Cord / Feincord lieferbar.

Cord-/ Feincord Stoffverlauf entnehmen Sie bitte den exemplarischen Piktogrammen.

















Bitte alle erforderlichen Vorgaben zu einer Bestellung beachten. Beginnen Sie Ihre Angaben mit der davorstehend linken Type. (Bitte Stellskizze mitsenden)












Die Nahtverarbeitung oder Notwendigkeit zusätzlicher/geänderter Nähte kann im Vergleich zwischen der Stoff-/Leder Ausführung unterschiedlich ausfallen. Faltenbildung ist ein normaler Prozess. Diese stellt keinen Qualitätsmangel dar, sondern ist modellbedingt gewollt und eine warentypische Eigenschaft. Alle Maßangaben sind ca. Maße und können geringfügig abweichen. Ausführungen der abgebildeten Modelle sowie deren Skizzen sind unverbindlich und können sich ändern. Technische Änderungen an unseren Produkten behalten wir uns vor. Gleiches gilt für Preisirrtümer. Maßgebend ist der aktuelle Stand der Kollektion. Die Liegeflächen-Maße (falls Schlaffunktion im Typenplan vorhanden) sind in Kombination von einem Querschläfer mit Armlehne und Spitzecke(SE) angegeben und ändern sich geringfügig in Kombination mit anderen Typen.








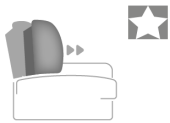
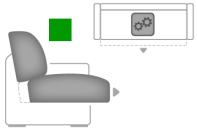
Holz ist ein Naturprodukt und evtl. Farbabweichungen oder Maserungen können nicht beeinflusst werden und stellen keinen Reklamationsgrund dar.




Hinweis für Träger von Herzschrittmachern: Alle eingebauten Elektromotoren entsprechen den DIN- und VDE Vorschriften. Wir empfehlen, um eventuellen Problemen vorzubeugen, den Arzt zu befragen.

Nr.	Artikel	Bild	Beschreibung	Preise									
				1	2	3	4	5	6				
Kombinationen													
1	siehe Beschreibung		<p>LALL CanGXMoL KSG = Canape X mit Motor, verstellbar bis zur Relaxposition und Kopfstütze groß, Liegearmlehne links; KSGL 3RST KSGR LALR = 3-Sitzer mit Sitztiefenverstellung und Kopfstützen groß beidseitig, Liegearmlehne rechts</p>										

Nr.	Artikel	Bild	Nr.	Artikel	Bild	B	H	T	Beschreibung	Preise						
										1	2	3	4	5	6	
Sofa / Canapé																
100	3					198	84 ODER 86	103	3-Sitzer							
101	2,5					172	84 ODER 86	103	2,5-Sitzer							
Abschlusselement																
200	3L		201	3R		179	84 ODER 86	103	3-Sitzer, Armlehne links oder rechts							
206	2,5L		207	2,5R		153	84 ODER 86	103	2,5-Sitzer, Armlehne links oder rechts							
324	AhoL1,5		325	1,5AhoR		119	84 ODER 86	103	1,5-Sitzer und Anstelhocker links oder rechts - VZ nicht möglich -							
309	CanGXL		310	CanGXR		106	84 ODER 86	178	Canape gerade X, Armlehne links oder rechts, -VZ nicht möglich-							
304.3	CanGXMoL		304.4	CanGXMoR		106	84 ODER 86	178 - 214	Canape gerade X, mit Motor, verstellbar bis zur Relaxposition (Bedienung per Touch-Button), Armlehne links oder rechts -ST nicht möglich-							
358	CanGXLL		359	CanGXLR		132	84 ODER 86	178	Canape gerade groß XL, Armlehne links oder rechts - VZ nicht möglich -							

Nr.	Artikel	Bild	Nr.	Artikel	Bild	B	H	T	Beschreibung	Preise					
										1	2	3	4	5	6
358.1	CanGXLMoL		358.2	CanGXLMoR		132	84 ODER 86	178 - 214	Canape gerade XL, mit Motor, verstellbar bis zur Relaxposition (Bedienung per Touch-Button), Armlehne links oder rechts -ST nicht möglich-						
241.1	1,5KOGL		241.2	1,5KOGR		103	84 ODER 86	222	Kombielement gerade und Anstelhocker links oder rechts - VZ und ST im Eckteil nicht möglich -						
Zwischenelement															
350	3EL					160	84 ODER 86	103	3-Sitzer, ohne Armlehnen						
351	2,5EL					134	84 ODER 86	103	2,5-Sitzer, ohne Armlehnen						
Ecke															
411	SEG					103	84 ODER 86	103	Spitzecke groß						
Hocker															
644	Ho					60	43 ODER 45	60	Hocker, fest gepolstert, nur mit Polyätherschaum- polsterung lieferbar						
646	XXL Ho					137	43 ODER 45	73	XXL-Hocker, fest gepolstert, nur mit Polyätherschaum- polsterung lieferbar						
Kissen															
659	Nierenkissen klein					58	25		Nierenkissen klein Füllung: Feder-/ Polyätherschaumstäbchen						
659.1	Nierenkissen groß					70	25		Nierenkissen groß Füllung: Feder-/ Polyätherschaumstäbchen						

Nr.	Artikel	Bild	Nr.	Artikel	Bild	B	H	T	Beschreibung	Preise					
										1	2	3	4	5	6
650	Kissen 50x50					50	50		Kissen						
651	Kissen 40x40					40	40		Kissen						
Kopfstütze															
700	Kopfstütze KS					62	22	15	Kopfstütze verstellbar in Höhe und Neigung, inkl. Kopfstützensvorrichtung						
703	Kopfstütze groß KSG					72	22	15	Kopfstütze groß verstellbar in Höhe und Neigung, inkl. Kopfstützensvorrichtung nur lieferbar bei 3-Sitzer, 1,5AHo, CanX und CanXL!						
702	Premiumkopfstütze PKS					50	28	23	Premiumkopfstütze verstellbar in Höhe und Neigung, inkl. KS-Vorrichtung						
701	Comfort-Kopfstütze CKS					44	32	10	Comfortkopfstütze verstellbar in Höhe und Neigung, inkl. KS-Vorrichtung						
700.1	Aufpreis KS-Vorrichtung								nur KS-Vorrichtung pro Sitz ohne Kopfstütze (möglich an jeder Kopfstützenposition) Bitte genau angeben! (Hinweise in den Elementen beachten)						
Zubehör / Kleinteile															
706	Aufpreis Sitztiefenverstellung								Aufpreis je Sitztiefenverstellung in der jeweiligen Type nur komplett lieferbar (mögliche Typen mit * gekennzeichnet) - NICHT mit VZMO in einem Sitz kombinierbar -						
709	Aufpreis VZMO Vorziehb.-+Motor								Aufpreis VZMO Vorziehbank motorisch Der Sitz lässt sich ca. 19 cm nach vorne ausziehen. (mögliche Typen mit □ gekennzeichnet) - NICHT mit ST in einem Sitz kombinierbar -						

Nr.	Artikel	Bild	Nr.	Artikel	Bild	B	H	T	Beschreibung	Preise					
										1	2	3	4	5	6
738	Aufpreis HS Handschalter								Aufpreis je HS Handschalter für mot. Bedienung pro Sitz mit Armlehne (Nur in Sitzen mit Armlehnen; in Elementen mit 2 Armlehnen nur komplett möglich)						
706.1	Aufpreis LAL Liegearmlehne								Aufpreis je LAL (in einer Type nur komplett möglich)						
726	Stoffmetrage lfd. Meter								ca. 140 cm breit; ab 0,5 Meter und in 10 cm Schritten bestellbar						