

BASIS-VARIANTEN



PICCOLO
bis 171 cm

SH 43 cm / ST 48 cm



SMALL
bis 173 cm

SH 45 cm / ST 50 cm



MEDIUM
bis 175 cm

SH 47 cm / ST 52 cm



LARGE
bis 191 cm
(Maxirücken
& Maxiabeinauflage)

SH 49 cm / ST 54 cm



Xtra-LARGE
bis 191 cm
(Maxirücken
& Maxiabeinauflage)

SH 51 cm / ST 54 cm

XL-VARIANTEN



BASIS-VARIANTEN
von 173 bis 184 cm

ERHÄLTICH IN DEN ERGONOMIEGRÖSSEN
SMALL - MEDIUM - LARGE

SH 49 cm / ST 54 cm

weitere Informationen siehe Preisliste XL

SH = Sitzhöhe / ST = Sitztiefe



Massage-Lendenstütze



Sitz-Rückenheizung



turn & move-Funktion



HUKLA[®]
So will ich leben



Modellbeschreibung:

Gestell:	Stahlrohrrahmen und Holzwerkstoffe
Unterfederung Sitz:	Stahlwellen-Federn
Polsterung Sitz:	HsL-HUKLA-Superflex hochwertiger Formkaltschaum in 3 verschiedenen HsL-Sitzhärten lieferbar
Polsterung Rücken:	Superflex hochwertiger Formkaltschaum kombiniert mit einem softigen Polyätherschaum und im Kopfbereich mit einem Elasto-fill Kissen abgepolstert
Polsterung Armteil:	Hochwertiger Polyätherschaum
Füße bodennahes Armteil:	vorne und hinten Rollen (nicht drehbar)
Unter dem Bezug:	Weiche Polyester-Vlies-Matte
Max. Belastbarkeit:	120kg
Grundversion:	B - Körperdruck (Komfortausstattung - s. Aufpreise)

Alle motorischen Funktionen über einen Handschalter steuerbar.
Befestigung an der linken Armlehne mit Magneten.
Faltenbildung gehört zur legeren Verarbeitung!



ca. Massangaben in cm

Breite:	75
Höhe:	111/113/115/117/119
Tiefe:	87
Sitzhöhe:	43/45/47/49/51
Sitztiefe:	48/50/52/54
Breite (Innenmaß):	51-48

Wichtiger Hinweis zu den Maßangaben:

Die Maße der Breite sind für Armlehne 1 und 2 angegeben!
Für Armlehne 3 und 4 bitte 9 cm in der Gesamtbreite abziehen.

Ergonomiegrößen



piccolo
SH43 / ST48
Rückenhöhe 111
Liegelänge ca. 171 cm



small
SH45 / ST50
Rückenhöhe 113
Liegelänge ca. 173 cm



medium
SH47 / ST52
Rückenhöhe 115
Liegelänge ca. 175 cm



large
SH49 / ST54
Rückenhöhe 117
Liegelänge ca. 177 cm



xtralarge
SH51 / ST54
Rückenhöhe 119
Liegelänge ca. 177 cm

Sitzhärten



HsL-Wahlweise in 3 verschiedenen Sitzhärten
(ohne Mehrpreis)
Bitte grundsätzlich angeben! Empfehlung: F2



F1-weich



F2 -mittel



F3-fest

Bitte alle erforderlichen Vorgaben zu einer Bestellung beachten. Beginnen Sie Ihre Angaben mit der davorstehend linken Type. (Bitte Stellskizze mitsenden)!

Die Nahtverarbeitung oder Notwendigkeit zusätzlicher/geänderter Nähte kann im Vergleich zwischen der Stoff-/Leder Ausführung unterschiedlich ausfallen. Faltenbildung ist ein normaler Prozess. Diese stellt keinen Qualitätsmangel dar, sondern ist modellbedingt gewollt und eine warentypische Eigenschaft. Alle Maßangaben sind ca. Maße und können geringfügig abweichen. Ausführungen der abgebildeten Modelle sowie deren Skizzen sind unverbindlich und können sich ändern. Technische Änderungen an unseren Produkten behalten wir uns vor. Gleiches gilt für Preisirrtümer. Maßgebend ist der aktuelle Stand der Kollektion. Die Liegeflächen-Maße (falls Schlaffunktion im Typenplan vorhanden) sind in Kombination von einem Querschläfer mit Armlehne und Spitzecke (SE) angegeben und ändern sich geringfügig in Kombination mit anderen Typen. Holz ist ein Naturprodukt und eventuelle Farbabweichungen oder Maserungen können nicht beeinflusst werden und stellen keinen Reklamationsgrund dar.

Hinweis für Träger von Herzschrittmachern: Alle eingebauten Elektromotoren entsprechen den DIN- und VDE Vorschriften. Wir empfehlen, um eventuellen Problemen vorzubeugen, den Arzt zu befragen.



bodennahe Armlehnenvarianten



Armteilvariante 1
bodennahes Armteil,
Vollpolster

bodenfreie Armlehnenvarianten



Armteilvariante 2
bodenfreies Armteil,
Vollpolster

Armteilvariante 3
bodenfreies Metallarmteil,
pulverbeschichtet schwarz
gegen Aufpreis

Armteilvariante 4
bodenfreies Metallarmteil,
edelstahlfarben
gegen Aufpreis

Drehteller für bodenfreie Variante



V6



Metall

V1*



Metall
sternförmig

V1S*



Metall
sternförmig
pulverbeschichtet
schwarz

AD3*



Holz
gegen Aufpreis

AD4



Sternfuß
Edelstahl
gegen Aufpreis

AD4S



Sternfuß
pulverbeschichtet
schwarz
gegen Aufpreis

Farbtöne für wählbare Holzfarben

BUCHE

P19
Erlfarben



P21
Nussbaumfarben



P48
Eichfarben maron



EICHE

P58
Eiche bianco



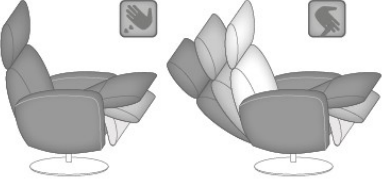

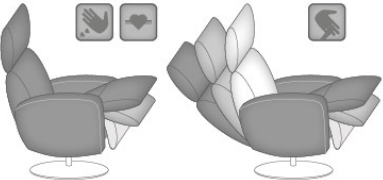

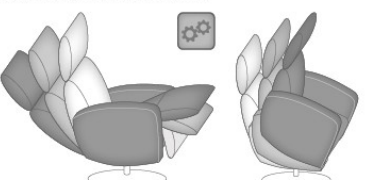

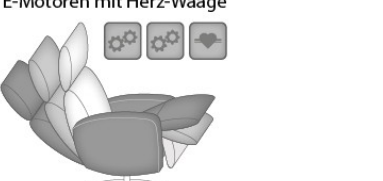
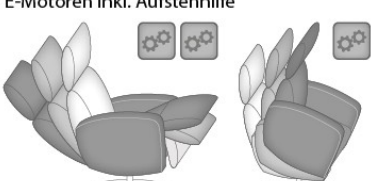
***nicht bei Ergonomiegröße xtralarge möglich**

Bitte alle erforderlichen Vorgaben zu einer Bestellung beachten. Beginnen Sie Ihre Angaben mit der davorstehend linken Type. (Bitte Stellskizze mitsenden)!

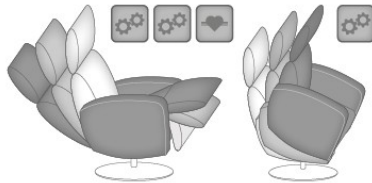






Die Nahtverarbeitung oder Notwendigkeit zusätzlicher/geänderter Nähte kann im Vergleich zwischen der Stoff-/Lederausführung unterschiedlich ausfallen. Faltenbildung ist ein normaler Prozess. Diese stellt keinen Qualitätsmangel dar, sondern ist modellbedingt gewollt und eine warentypische Eigenschaft. Alle Maßangaben sind ca. Maße und können geringfügig abweichen. Ausführungen der abgebildeten Modelle sowie deren Skizzen sind unverbindlich und können sich ändern. Technische Änderungen an unseren Produkten behalten wir uns vor. Gleiches gilt für Preisirrtümer. Maßgebend ist der aktuelle Stand der Kollektion. Die Liegeflächen-Maße (falls Schlaffunktion im Typenplan vorhanden) sind in Kombination von einem Querschläfer mit Armlehne und Spitzzecke (SE) angegeben und ändern sich geringfügig in Kombination mit anderen Typen.

Holz ist ein Naturprodukt und eventuelle Farbabweichungen oder Maserungen können nicht beeinflusst werden und stellen keinen Reklamationsgrund dar.




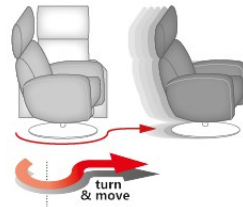
Hinweis für Träger von Herzschrittmachern: Alle eingebauten Elektromotoren entsprechen den DIN- und VDE Vorschriften. Wir empfehlen, um eventuellen Problemen vorzubeugen, den Arzt zu befragen.

Beschreibung Funktionen	
<p>Komfortausstattung B</p>  <p>Verstellung der Beinauflage durch Körperdruck. Stufenlose Verstellung der Rückenlehne durch innenliegenden Hebel per Gasdruckfeder und zusätzlichen Körperdruck.</p>	<p>Kopfpolsterverstellung MAKV</p>  <p>Alle Ausführungen sind generell mit einer manuellen Kopfpolsterverstellung über einen Rastbeschlag mit Rückholfeder ausgestattet. So kann jede Relaxposition individuell verfeinert werden.</p>
<p>Komfortausstattung BH (2.05*) - gegen Aufpreis</p>  <p>Verstellung der Beinauflage durch Körperdruck. Stufenlose Verstellung der Rückenlehne durch innenliegenden Hebel per Gasdruckfeder und zusätzlichen Körperdruck bis zur Herz-Waage Position.</p>	<p>Herz-Waage-Position</p>  <p>Stufenlose Rückenverstellung mit integrierter Sitzabsenkung (6°) - für ergonomisch optimales Relaxen Die Funktionen FH und G3H lassen sich bis zur Herz-Waage-Position verstellen. Als Herz-Waage-Position bezeichnet man die rückwertige Liegeposition, in der die Fußspitzen höher gelagert sind als das Herz. Herz und Kreislauf werden so entlastet. Die Durchblutung verbessert sich und der Körper kann entspannen. Angestrengte und müde Beine können regenerieren, da das Venensystem entlastet wird.</p>
<p>Komfortausstattung E (2.1*) - gegen Aufpreis 1 E-Motor inkl. Aufstehhilfe</p>  <p>Synchrone Verstellung der Beinauflage und Rückenlehne durch einen Elektro-Motor ohne Relaxposition, inklusive Aufstehhilfe (max. 120kg). Mit fixierbarer Drehfunktion bei der bodenfreien Variante. Bodennahe Variante generell ohne Drehfunktion. Bei der bodenfreien Variante in der Ergonomie piccolo erhöht sich die Sitzhöhe um ca. 2cm. Komfortausstattung E ist nicht mit Maxi-Beinauflage kombinierbar.</p>	<p>Komfortausstattung F (3*) - gegen Aufpreis 2 E-Motoren</p>  <p>Individuelle Verstellung der Beinauflage und Rückenlehne durch zwei Elektro-Motoren.</p>
<p>Komfortausstattung FH (3.1*) - gegen Aufpreis 2 E-Motoren mit Herz-Waage</p>  <p>Individuelle Verstellung der Beinauflage und Rückenlehne bis zur Herz-Waage Position durch zwei Elektro-Motoren.</p>	<p>Komfortausstattung G3 (4*) - gegen Aufpreis 3 E-Motoren inkl. Aufstehhilfe</p>  <p>Individuelle Verstellung der Beinauflage und Rückenlehne durch zwei Elektro-Motoren und einem zusätzlichem Elektro-Motor für die Aufstehhilfe (max. 120kg). Mit fixierbarer Drehfunktion bei der bodenfreien Variante Bodennahe Variante generell ohne Drehfunktion Bei der bodenfreien Variante in der Ergonomie piccolo erhöht sich die Sitzhöhe um ca. 2cm.</p>

* laufende Nummer in der Preisliste

Beschreibung Funktionen	
<p>Komfortausstattung G3H (4.1*) - gegen Aufpreis 3 E-Motoren inkl. Aufstehhilfe und Herz-Waage</p>  <p>Individuelle Verstellung der Beinauflage und Rückenlehne bis zur Herz-Waage Position durch zwei Elektro-Motoren und einem zusätzlichen Elektro-Motor für die Aufstehhilfe (max. 120kg). Mit fixierbarer Drehfunktion bei der bodenfreien Variante Bodennahe Variante generell ohne Drehfunktion Bei der bodenfreien Variante in der Ergonomiegroße piccolo erhöht sich die Sitzhöhe um ca. 2cm.</p>	<p>Seitenwechsel motor. Bedienung (5*) - gegen Aufpreis</p>  <p>Bei motorischen Funktionen ist die Bedienung dann davorstehend rechts. In Verbindung mit Sitz-Rückenheizung und/oder Massage wechselt auch die Bedienung der Heizung und/oder Massage. Nur lieferbar mit Funktion E, F, FH, G3 und G3H</p>
<p>Zusatzausstattung mot. Kopfpolsterverstellung MOK (6*) - gegen Aufpreis</p>  <p>Motorische Kopfpolsterverstellung Nur lieferbar mit Funktion E, F, FH, G3 und G3H</p>	<p>Zusatzausstattung Wechselakku AKK (7*) - gegen Aufpreis</p>  <p>Außenliegender Wechsel-Akku Außen aufsteckbar und daher auch nachbestellbar. Akku wird inkl. USB-Ladekabel geliefert. USB-Ladeadapter nicht im Lieferumfang enthalten. Nur lieferbar mit Funktion F und FH (100 Verstellungen), E, G3 und G3H (65 Verstellungen). Nicht in Verbindung mit Sitz-Rückenheizung und Massage möglich.</p> <p>Nur für die Baureihe mit passender Aufnahmebuchse einsetzbar (ab Lieferung KW 32/2024)!!</p>
<p>Zusatzausstattung Maxi-Rücken MR (8*) - gegen Aufpreis</p>  <p>Verlängerung der Rückenlänge bzw. der Gesamthöhe um ca. 7 cm. Rückenverlängerung gleichzeitig auch 7 cm mehr Liegelänge. Lieferbar in allen angebotenen Ergonomiegroßen</p>	<p>NEU</p>
<p>Zusatzausstattung Maxi-Beinauflage MB (9*) - gegen Aufpreis</p>  <p>Verlängerung der Beinauflagelänge um ca. 7 cm. Beinauflageverlängerung gleichzeitig auch 7 cm mehr Liegelänge. Lieferbar NUR in der Ergonomiegroße Large und Xtralarge und nicht mit Komfortausstattung E kombinierbar.</p>	 <p>Achtung Systemwechsel: Bis Lieferung KW 31/2024 mit innenliegender, fest verbauter Version.</p>

* laufende Nummer in der Preisliste

Beschreibung Funktionen	
<p>Zusatzausstattung Sitz-Rückenheizung SRH (10*) - gegen Aufpreis</p>  <p>Bedienung mittels separaten Handschalters, befestigt an der rechten Armlehne mit Magneten. Allein lieferbar mit Funktion E, F, FH, G3 und G3H und in Kombination mit Massage über alle Funktionen einsetzbar (auch bei Starthilfe). Bei Kombination SRH und MS erfolgt die Bedienung dann mittels separaten Kombi-Handschalter. Nicht in Verbindung mit Akku</p>	<p>Zusatzausstattung Massagefunktion MS (10.1*) - gegen Aufpreis</p>  <p>Massagefunktion per Knopfdruck mittels separatem Handschalter (davorstehend rechts). 5 oszillierende Massagezonen (=5 einzelne Luftkammern) sind über den Rückenbereich sinnvoll verteilt. Massage-Einheit inkl. 2 wählbaren Massageprogrammen oder auch individuell in der Intensität und Geschwindigkeit steuerbar. Zusätzlich können die unteren Luftkammern separat für eine aktive Lendenstütze angesteuert werden. Über alle Funktionen einsetzbar (auch bei Starthilfe) und mit Sitz-Rückenheizung kombinierbar. Nicht in Verbindung mit Akku möglich.</p>
<p>Zusatzfunktion höhenverstellbare Spindel HVS (11*) - gegen Aufpreis</p>  <p>Für Relaxstuhl BODENFREI Mittels der höhenverstellbaren Drehspindel lässt sich die Sitzhöhe von 43 bis 47cm variabel einstellen. Die HVS ersetzt die Sitzhöhe der Ergonomieauswahl. Nicht in Verbindung mit t&m, Maxi-Beinauflage, Funktion E, G3 und G3H möglich.</p>	<p>Zusatzfunktion Drehteller turn&move (17*) - gegen Aufpreis</p>  <p>Für Relaxstuhl BODENFREI Durch integrierte Rollen im Drehteller lässt sich der Stuhl einfach verschieben. Funktion darf nur zum Schieben des Stuhls genutzt werden. Rollen müssen zum Sitzen immer eingefahren werden. Bitte zusätzlich den Stuhl beim Verschieben vom Stromkreis lösen. Nur bei den linsenförmigen Drehtellern Metall V6 und Holz AD3 möglich. Mit der patentierten Funktion.</p> <p style="text-align: right;">* laufende Nummer in der Preisliste</p>

Bestellvorlage: bitte kreuzen Sie die gewünschten Ausführungen an! Beachten Sie alle Punkte für Ihre Bestellung!

Kommission: _____ Bezug: _____

Armlehnen



Sitzhärten



Funktionen

- Komfortausstattung B**
Körperdruck
- Komfortausstattung E**
1 E-Motor mit Aufstehhilfe
- Komfortausstattung FH**
2 E-Motoren mit Herz-Waage
- Komfortausstattung G3H**
3 E-Motoren mit Aufstehhilfe und Herz-Waage
- Komfortausstattung BH**
Körperdruck mit Herz-Waage
- Komfortausstattung F**
2 E-Motoren
- Komfortausstattung G3**
3 E-Motoren mit Aufstehhilfe

Zusatzausstattungen

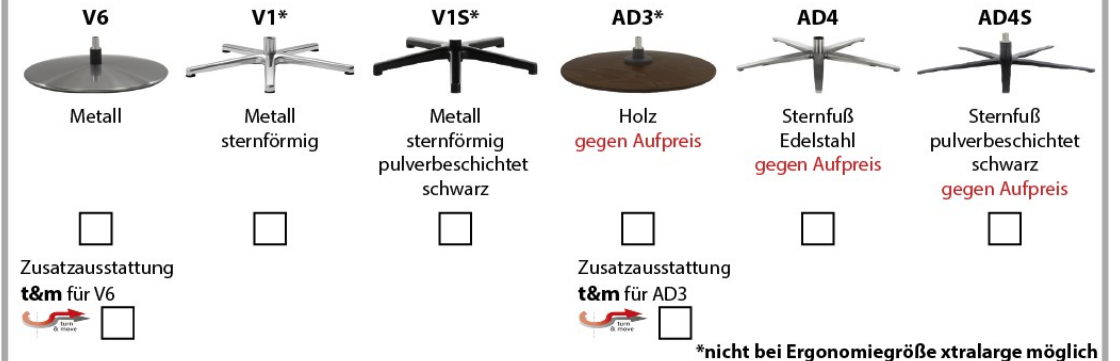
- MOK** Motorische Kopfpolsterverstellung
Nur lieferbar mit Funktion E, F, FH, G3 und G3H
- SRH** Sitz-Rückenheizung
Nur lieferbar mit Funktion E, F, FH, G3 und G3H, nicht mit Akku
- HVS** Höhenverstellbare Spindel
Nur bei der bodenfreien Version, nicht mit t&m, Maxi-Beinauflage, Funktion E, G3 und G3H
- AKK** Akku
Nur lieferbar mit Funktion E, F, FH, G3 und G3H, nicht mit Sitz-Rückenheizung und Massage
- MS** Massage
Lieferbar mit allen Funktionen, auch mit SRH, nicht mit Akku

Ergonomiegrößen

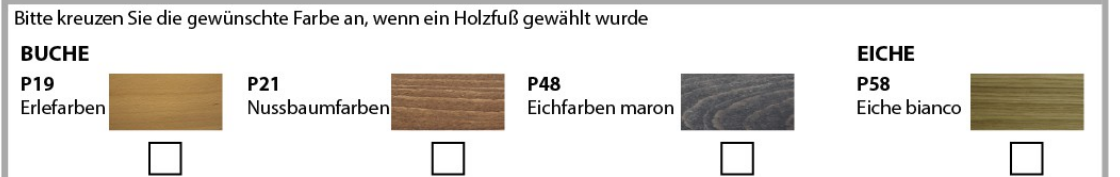
		Liegelänge Basis	Liegelänge Maxi-Rücken	Liegelänge Maxi-Beinauflage	Liegelänge Maxi-Rücken+Maxi-Beinauflage
<input type="checkbox"/> piccolo	SH43 / ST48 Rückenhöhe 111	171 cm	178 cm	-	-
<input type="checkbox"/> small	SH45 / ST50 Rückenhöhe 113	173 cm	180 cm	-	-
<input type="checkbox"/> medium	SH47 / ST52 Rückenhöhe 115	175 cm	182 cm	-	-
<input type="checkbox"/> large	SH49 / ST54 Rückenhöhe 117	177 cm	184 cm	184 cm	191 cm
<input type="checkbox"/> xtralarge	SH51 / ST54 Rückenhöhe 119	177 cm	184 cm	184 cm	191 cm

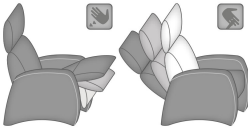
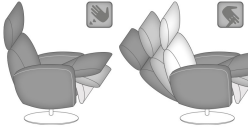
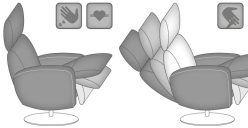
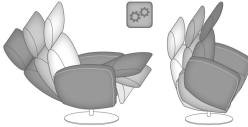
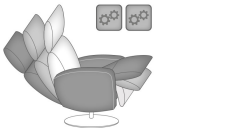
Zusatzausstattung **Maxi-Rücken**
 Zusatzausstattung **Maxi-Beinauflage** (nur bei Large und Xtralarge)

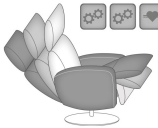
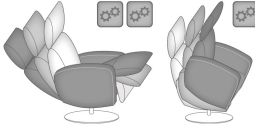
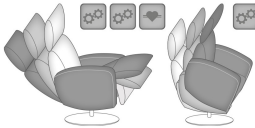


Drehteller für bodenfreie Variante


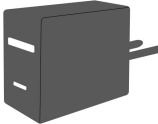









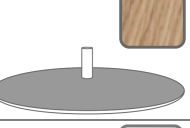

Farbtöne für wählbare Holzfarben






Nr.	Artikel	Bild	Beschreibung	Aufpreis	Preise Stoff				Preise Leder				
					19	20	22	25	56	58	59	60	63
TV-Sessel / Ruhe- / Liege- / Relaxessel													
1	bodennah		<p>Grundversion: B - Körperdruck.</p> <p>Verstellung der Beinauflage durch Körperdruck. Stufenlose Verstellung der Rückenlehne durch Gasdruckfeder. Individuelle Kopfpolsterverstellung durch Rastbeschlag mit Rückholfeder.</p>										
2	bodenfrei		<p>Grundversion: B - Körperdruck.</p> <p>Verstellung der Beinauflage durch Körperdruck. Stufenlose Verstellung der Rückenlehne durch Gasdruckfeder. Individuelle Kopfpolsterverstellung durch Rastbeschlag mit Rückholfeder.</p>										
Zubehör / Kleinteile													
2.05	BH - Körperdruck + HW		<p>BH - Körperdruck inkl. Herz-Waage Position</p> <p>Verstellung der Beinauflage durch Körperdruck. Stufenlose Verstellung der Rückenlehne bis in die Herz-Waage Position durch Gasdruckfeder. Individuelle Kopfpolsterverstellung durch Rastbeschlag mit Rückholfeder.</p>										
2.1	E - 1 E-Motor + AH		<p>E - 1 E-Motor inkl. Aufstehhilfe.</p> <p>Synchrone Verstellung der Beinauflage und Rückenlehne durch 1 Elektro-Motor ohne Relaxposition, inklusive Aufstehhilfe (max. 120kg). Individuelle Kopfpolsterverstellung durch Rastbeschlag mit Rückholfeder. Mit fixierbarer Drehfunktion bei der bodenfreien Variante. Bodennahe Variante generell ohne Drehfunktion. Bei der bodenfreien Variante in der Ergonomiegröße Piccolo erhöht sich die Sitzhöhe um ca. 2 cm. Nicht mit Maxi-Beinauflage kombinierbar.</p>										
3	F - 2 E-Motoren		<p>F - 2 E-Motoren.</p> <p>Individuelle Verstellung der Beinauflage und Rückenlehne durch 2 Elektro-Motoren. Individuelle Kopfpolsterverstellung durch Rastbeschlag mit Rückholfeder.</p>										

Nr.	Artikel	Bild	Beschreibung	Preise Stoff				Preise Leder					
				19	20	22	25	56	58	59	60	63	
3.1	FH - 2 E-Motoren + HW		<p>FH - 2 E-Motoren, inkl. Herz-Waage Position</p> <p>Individuelle Verstellung der Beinauflage und Rückenlehne bis zur Herz-Waage Position durch 2 Elektro-Motoren. Individuelle Kopfpolsterverstellung durch Rastbeschlag mit Rückholfeder.</p>										
4	G3 - 3 E-Motoren + AH		<p>G3 - 3 E-Motoren inkl. Aufstehhilfe.</p> <p>Individuelle Verstellung der Beinauflage und Rückenlehne durch 2 Elektro-Motoren und zusätzlich 1 Elektro-Motor für die Aufstehhilfe (max. 120 kg). Mit fixierbarer Drehfunktion bei der bodenfreien Variante. Bodennahe Variante generell ohne Drehfunktion. Bei der bodenfreien Variante in der Ergonomiegröße Piccolo erhöht sich die Sitzhöhe um ca. 2 cm. Generell mit manueller Kopfpolsterverstellung ausgestattet.</p>										
4.1	G3H - 3 E-Motoren + AH + HW		<p>G3H - 3 E-Motoren inkl. Aufstehhilfe und Herz-Waage Position</p> <p>Individuelle Verstellung der Beinauflage und Rückenlehne bis zur Herz-Waage Position durch 2 Elektro-Motoren und zusätzlich 1 Elektro-Motor für die Aufstehhilfe (max. 120 kg). Mit fixierbarer Drehfunktion bei der bodenfreien Variante. Bodennahe Variante generell ohne Drehfunktion. Bei der bodenfreien Variante in der Ergonomiegröße Piccolo erhöht sich die Sitzhöhe um 2 cm. Generell mit manueller Kopfpolsterverstellung ausgestattet.</p>										
5	Aufpreis Seitenwechsel		<p>Seitenwechsel der motorischen Bedienung.</p> <p>Bei motorischen Funktionen ist die Bedienung dann davorstehend rechts. In Verbindung mit Sitz-Rückenheizung wechselt auch die Bedienung der Heizung oder der Massage.</p>										
6	MOK - Motorische Kopfp.-verst.		<p>MOK - Motorische Kopfpolsterverstellung</p> <p>Nur lieferbar mit Funktion E, F, FH, G3 und G3H.</p>										

Nr.	Artikel	Bild	Beschreibung	Preise Stoff				Preise Leder				
				19	20	22	25	56	58	59	60	63
7	Wechsel-Akku		<p>Außenliegender Wechsel-Akku (inkl. Ladekabel) -</p> <p>Die Zusatzausstattung Akku ermöglicht eine einfache kabellose Nutzung des Relaxsessels. Mittels LED Beleuchtung wird der Akkuzustand angezeigt. Außen aufsteckbar und daher auch nachbestellbar. Akku wird inkl. USB-Ladekabel geliefert. USB-Ladeadapter nicht im Lieferumfang enthalten (s. Pos 7.1). Nur für die Baureihe mit passender Aufnahmebuchse einsetzbar. Nur lieferbar mit Funktion F und FH (100 Verstellungen), E, G3 und G3H (65 Verstellungen). Nicht in Verbindung mit Sitz-Rückenheizung und Massage möglich.</p>									
7.1	USB-Ladeadapter		<p>Universal USB-Ladeadapter</p> <p>ergänzend zu dem Ladekabel des außenliegenden Wechsel-Akkus</p> <p>Leistung USB A: 5 V / 3 A, Quickcharge 18 Watt Leistung USB C: 5 V / 3 A, Powerdelivery 20 Watt</p>									
8	MR - Maxi-Rücken		<p>MR - Maxi-Rücken.</p> <p>Der Maxi-Rücken verlängert die Rückenlänge um ca. 7 cm, bzw. 7 cm mehr in der Gesamthöhe.</p>									
9	MB - Maxi-Beinauflage		<p>MF - Maxi-Beinauflage.</p> <p>Die Maxi-Beinauflage verlängert die Beinauflage um ca. 7 cm, bzw. 7 cm mehr an Liegelänge. Nur lieferbar mit Ergonomie LARGE und XTRALARGE und nicht mit Komfortausstattung E kombinierbar.</p>									
10	SRH - Sitz-Rückenheizung		<p>SRH - Sitz-Rückenheizung</p> <p>Allein nur lieferbar mit Funktion E, F, FH, G3 und G3H und in Kombination mit Massage auch bei Funktion B. Nicht in Verbindung mit Akku. Bedienung mittels separaten Handschalters. Befestigt an der rechten Armlehne mit Magneten.</p>									

Nr.	Artikel	Bild	Beschreibung	Preise Stoff				Preise Leder					
				19	20	22	25	56	58	59	60	63	
10.1	Aufpreis MS Massage		<p>MS-Massage</p> <p>Massagefunktion per Knopfdruck mittels separatem Handschalter (davorstehend rechts). 5 oszillierende Massagezonen (= 5 einzelne Luftkammern) sind über den Rückenbereich sinnvoll verteilt. Massage-Einheit inkl. 2 wählbaren Massageprogrammen oder auch individuell in der Intensität und Geschwindigkeit steuerbar. Zusätzlich können die unteren Luftkammern separat für eine aktive Lendenstütze angesteuert werden. Über alle Funktionen einsetzbar (auch bei Körperdruck) und mit Sitz-Rückenheizung kombinierbar. Nicht in Verbindung mit Akku möglich.</p>										
11	HVS- höhenverstellbare Spindel		<p>HVS - höhenverstellbare Spindel</p> <p>Für Relaxesessel BODENFREI. Mittels der höhenverstellbaren Drehspindel lassen sich die Ergonomie Größen small - medium - large in der Sitzhöhe von 43 bis 47 cm variabel einstellen. Nur in der bodenfreien Variante und nicht in Verbindung mit t&m, Maxi-Beinauflage, Komfortausstattung E, G3 oder G3H möglich.</p>										
11.1	Aufpreis Metallarmlehne		<p>Metallarmlehne in Edelstahloptik</p> <p>gegen Mehrpreis lieferbar.</p>										
11.2	Aufpreis Metallarml.schwarz		<p>Metallarmlehne pulverbeschichtet schwarz</p> <p>gegen Mehrpreis lieferbar</p>										
12	Aufpreis Drehteller Holz		<p>Aufpreis Drehteller</p> <p>Holz AD3</p>										
13	Aufpreis Metallsternf. edelst.		<p>Aufpreis Sternfuß</p> <p>Edelstahl sternförmig AD4</p>										

Nr.	Artikel	Bild	Beschreibung	Preise Stoff				Preise Leder					
				19	20	22	25	56	58	59	60	63	
21	Konturnackenkissen		Konturnackenkissen 38/26/7 mit Gegengewicht										
22	Softnackenkissen		Softnackenkissen 48/16/6 mit Gegengewicht										
23	Nackenkissen mit Biese		Nackenkissen 48/22/6 mit Biese und Gegengewicht										